

武汉大学金融系2023春公司金融

第五讲：债券和股票估值

授课人：刘岩

2023年3月20日

本讲内容

❖ 利率、债券估值

❖ 股票估值

❖ 资产收益率

利率和债券估值

债券的基本结构

- ❖ 债券是金融证券的一种，也称为固定收益证券(fixed income security)
- ❖ 债券的基本结构要素
 1. 面值(par/face value): 一份债券的票面价值
 2. 息票利率(coupon rate): 每个利息周期的息票支付百分比
 3. 息票(coupon): 每次利息支付的数额，等于息票利率乘以面值
 4. 到期日(maturity): 债券发行时确定的存续期
- ❖ 提前约定，按期偿付
- ❖ 例如：20年期，面值100，息票率10%，按年付息

债券的价值

- ❖ 给定债券的基本结构信息，则其市场价值取决于市场要求的到期收益率 (yield to maturity, yield)，即衡量债券现值的市场利率
- ❖ 给定债券的期限 T ，息票利率 i ，面值 F ，则其现值为债券到期偿付面值的现值加上按期赔付的息票（现金流）现值之和：

$$P = \sum_{t=1}^T \frac{iF}{(1+r)^t} + \frac{F}{(1+r)^T} = A_r^T(iF) + \frac{F}{(1+r)^T}$$

其中 r 为到期收益率， A_r^T 为年金因子

折价债券和溢价债券

❖ 特殊情况： $i = r$

$$P = \frac{rF}{r} \left(1 - \frac{1}{(1+r)^T} \right) + \frac{F}{(1+r)^T} = F$$

此时债券价值为现值，称为平价债券

❖ 当 $i < r$ 时， $P = A_r^T(iF) + F(1+r)^{-T} < F$ ，此时债券价值低于面值，称为折价债券

❖ 当 $i > r$ 时， $P = A_r^T(iF) + F(1+r)^{-T} > F$ ，此时债券价值高于面值，称为溢价债券

到期收益率的计算

- ❖ 给定债券基本结构，债券价值（市场价格）与到期收益率存在一一对应关系
- ❖ 若债券的基本结构为 (F, i, T) ，而其交易价格为 $P > 0$ ，则到期收益率 r 需满足：

$$P = \frac{iF}{r} \left(1 - \frac{1}{(1+r)^T} \right) + F(1+r)^{-T}$$

- ❖ 若 $i > 0$ ，上式右端关于关于 r 递减，且

$$\lim_{r \rightarrow 0} RHS = (iT + 1)F, \quad \lim_{r \rightarrow \infty} RHS = 0$$

故由中值定理可说明存在唯一的到期收益率 r ，不过其计需要通过数值方法

两个注记

❖ 当 $i > 0$ 时，前页 RHS 关于 r 的导数为

$$-\frac{i \overbrace{(1+r)^{T+1} - 1 - (1+T)r}^{>0}}{r(1+r)^{T+1}} - \frac{T}{(1+r)^{T+1}} < 0$$

❖ 零息票债券： $i = 0$ ，此时债券价格和到期收益率的关系直接满足

$$P = \frac{F}{(1+r)^T} \Leftrightarrow r = \left(\frac{F}{P}\right)^{1/T} - 1$$

- 零息票债券的到期收益率，又称为即期收益率；不同期限的现金流，有不同的即期收益率，即折现率

❖ 到期收益率实际上就是包含债券价格（初始投资）和债券偿付现金流这一投资项目的内部收益率

债券的现值

❖ 给定债券 (F, i, T)

$$PV(r) = \sum_{t=1}^T \frac{iF}{(1+r)^t} + \frac{F}{(1+r)^T}$$

❖ $PV(r)$ 是 r 的减函数（不论 i 是否为 0），因为上式中每一项都是 r 的（严格）减函数

❖ 到期收益率 r 满足

$$-P + PV(r) = -P + \sum_{t=1}^T \frac{iF}{(1+r)^t} + \frac{F}{(1+r)^T} = 0$$

❖ 故 r 可以看做完整的债券投资项目的内部收益率

债券种类

政府债券(government bond)

- ❖ 政府债券是政府发行并还本付息的固定收益证券，如中央政府债（国债）、地方政府债（市政债）
- ❖ 国债是金融市场中最重要金融资产之一
- ❖ 国债分为记账式国债、凭证式国债、储蓄国债，1-20年不等

企业债券(corporate bond)

- ❖ 企业债券又称为公司债券，是由企业发行还本付息的固定收益证券

债券市场

- ❖ 债券市场可以分为两种类型：场内市场和场外市场
- ❖ 场内市场即交易所市场(exchange market)，如上交所、深交所交易所负责组织、协调投资者（机构和个人）之间的交易行为，形式上投资者直接与交易所进行买卖交易，价格形成机制一般为撮合竞价
- ❖ 场外市场(over-the-counter market, OTC)是指投资者互相直接进行买卖交易，价格形成一般是询价制
 - 但真实情况下，OTC交易很多时候要求有成熟的做市商(market maker)体系，扮演了交易所的角色
- ❖ 债券交易主要在OTC市场，如中国银行间债券市场

债券风险：利率风险

- ❖ 前面给出的债券价格计算公式依赖于市场利率（到期收益率），而该利率是不断变化的，从而会导致债券价格的不断变化，利率变动导致的风险称为利率风险
- ❖ 均衡市场利率决定公式（ t 到 $t+1$ 的市场利率，参考第三讲附加课件）：

$$1 + r_{t,t+1} = \left(\frac{\beta u'(Y_{t+1})}{u'(Y_t)} \right)^{-1}$$

- ❖ 宏观环境的变化会引起市场参与者跨期替代率的变化，从而导致市场利率的变化；此外，还有很多因素可以导致市场利率的波动（流动性和其他突发事件）

债券风险：信用风险

- ❖ 固定收益证券面临的另外一类重要风险就是信用风险(credit risk); 在很大程度上, 信用风险是此类证券最重要的一种风险
- ❖ 前面给出的债券定价公式暗含的假设是债务人不会违约(default), 即债务人会一直按时足额偿付约定利息和本金
- ❖ 但在现实中, 只有很少的债务人(如靠谱的国家中央政府)能够确保按时足额赔付
 - 历史上发生过多次国家(主权)债务危机, 如阿根廷、墨西哥、俄罗斯, 及近期的欧洲债务危机(PIIGS)
- ❖ 债券的其他风险包括流动性风险、通胀风险等

企业债的信用风险

- ❖ 假设一支企业债的基本结构为 (F, i, T) ，（无风险）市场利率为 r_f ，则

$$P_f = A_{r_f}^T(iF) + F(1 + r_f)^{-T}$$

- ❖ 如果该企业每一期都有 $p \in (0,1)$ 的概率违约，且违约后债权人得到的偿付为 0，则债券的价格为期望现金流的现值：

$$\begin{aligned} P &= \sum_{t=1}^T \frac{(1-p)^t iF}{(1+r_f)^t} + \frac{(1-p)^T F}{(1+r_f)^T} \\ &= A_r^T(iF) + F(1+r)^{-T} < P_f \end{aligned}$$

其中 $r = \frac{1+r_f}{1-p} - 1$ 为调整过的市场利率

信用风险的度量

- ❖ 前面的例子表明，如果企业违约的可能不可忽略（信用风险大于0），那么企业债券的价格相比无风险情形会有一个折价，其大小反应了信用风险的大小
- ❖ 对潜在的普通投资者而言，企业违约概率很难直接测量；相比而言，企业债券的交易价格可以直接观测，因此可以通过债券价格 P 计算出到期收益率 r ，进而与无风险利率进行比较，判断违约风险大小：

$$r - r_f$$

该差值称为信用利差(credit spread)

- ❖ 信用利差是衡量违约风险的常用指标
- ❖ 前例中的信用利差为 $\frac{p}{1-p}(1 + r_f)$

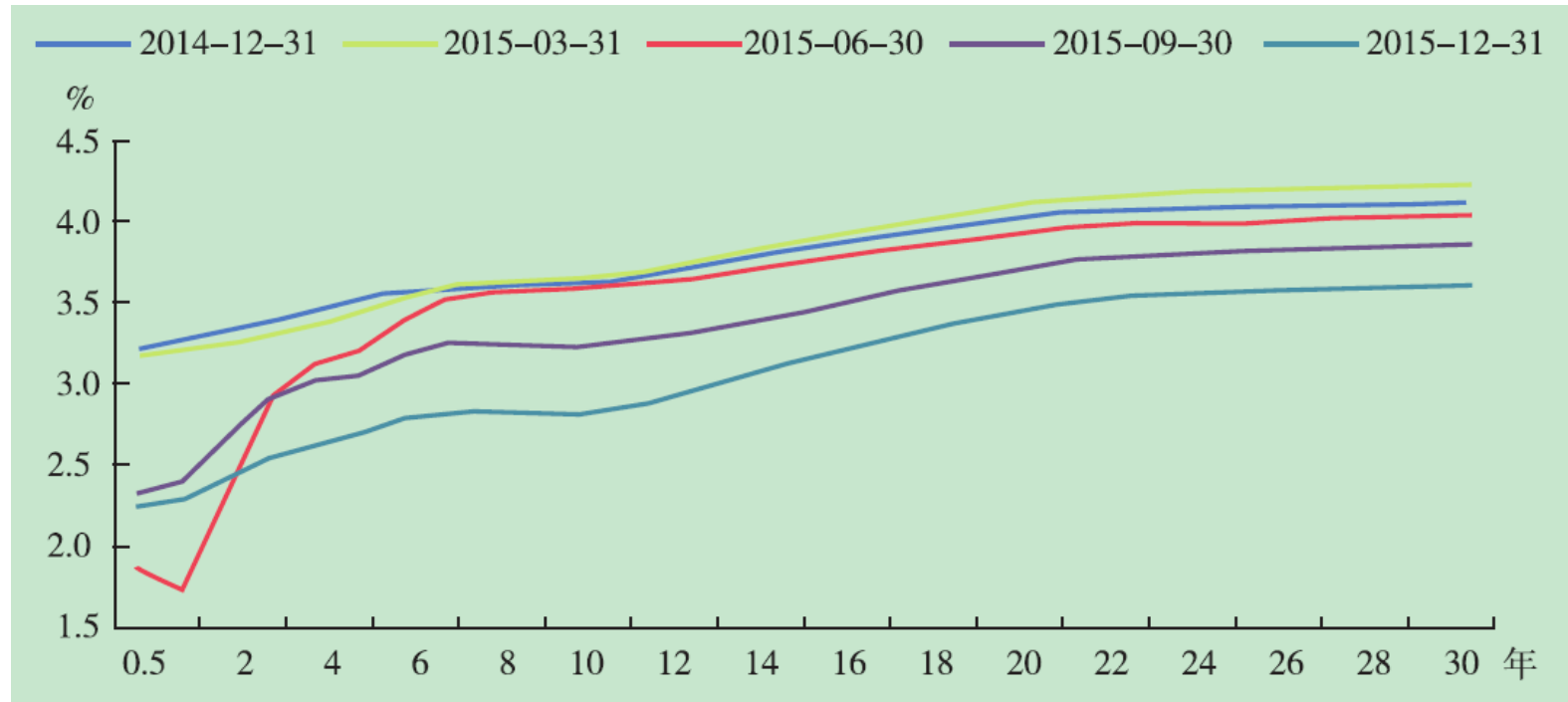
信用评级

- ❖ 尽管通过债券价格可以评估其信用风险，但作为投资人，还是希望尽可能直接了解企业的信用风险
 - 对债券发行时的初级市场投资人而言，债券价值 P 反应了投资债券的初始成本；从投资决策的角度看（NPV计算），希望能够对 P 进行合理定价
- ❖ 企业信用风险分析的专业机构成为信用评级机构(credit agency)
 - 美国：S&P, Moody's, Fitch
 - 中国：东方金诚, 新世纪, 中诚信, 联合, 大公国际, 鹏元等

利率期限结构与收益率曲线

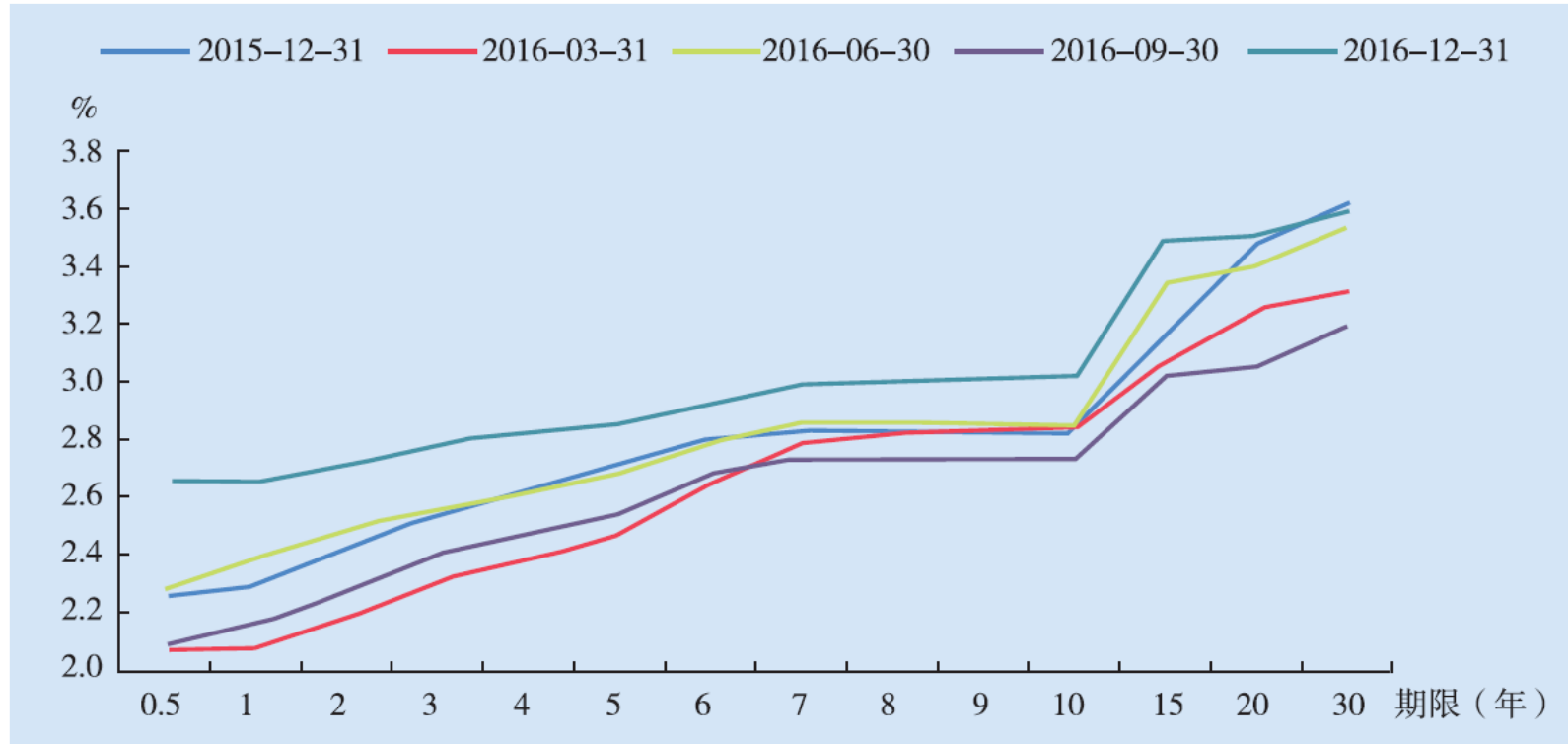
- ❖ 不同期限的国债其到期收益率可能不同：以 r_T 记期限为 T 的国债收益率，一般而言 r_T 随 T 递增；但短期利率的波动性一般大于长期利率
- ❖ 由于国债通常具有可忽略的信用风险，且流动性风险也极低，故国债的利率期限结构(term structure)——即长、短期债券收益率的结构——具有特别重要意义
- ❖ 一般把不同期限国债收益率连接起来，称为收益率曲线(yield curve)
- ❖ 国债市场的一个重要功能是提供基准的收益率曲线

国债到期收益率曲线示例：2014年



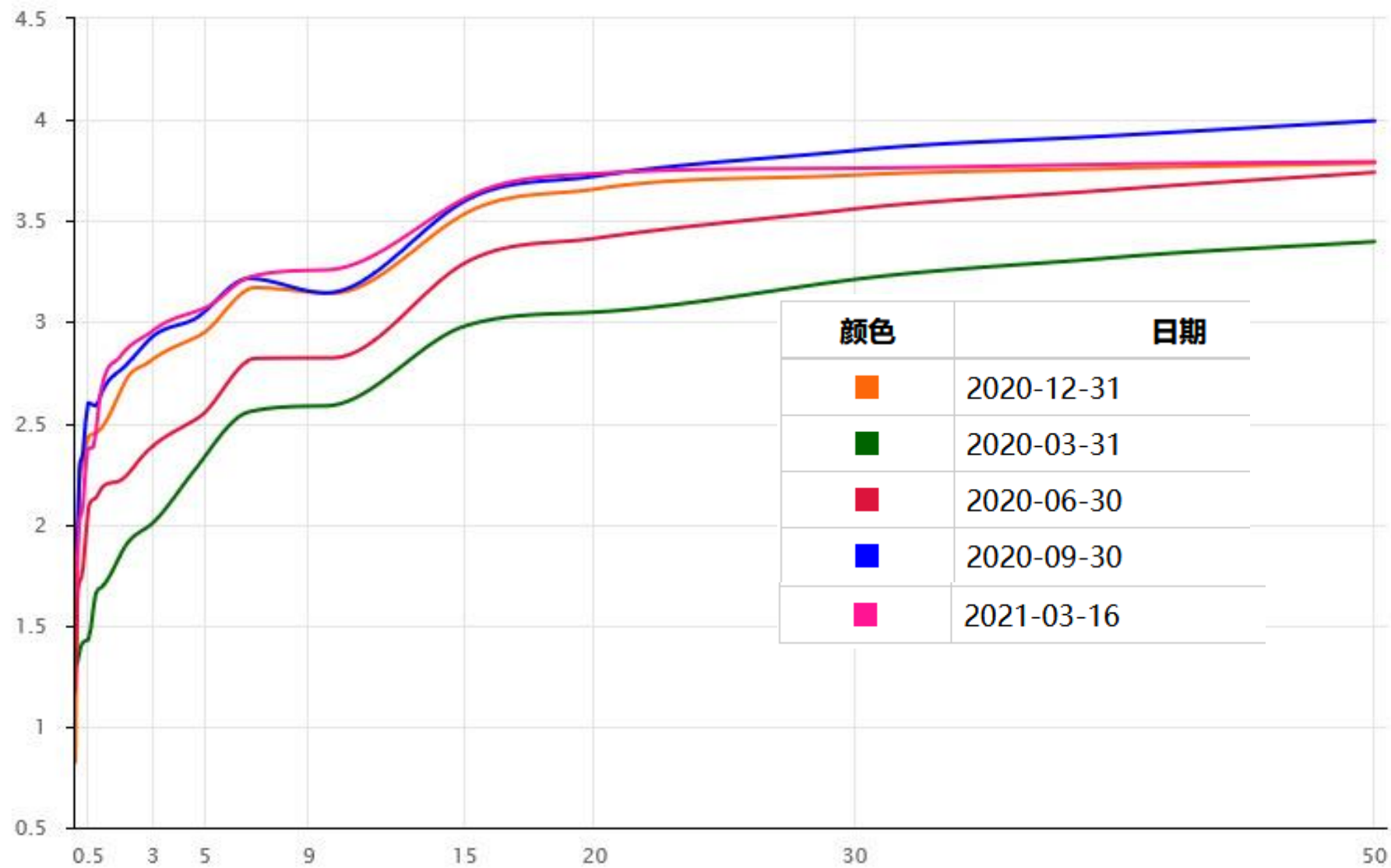
数据来源：《中国金融稳定报告2015》

国债到期收益率曲线示例：2016年

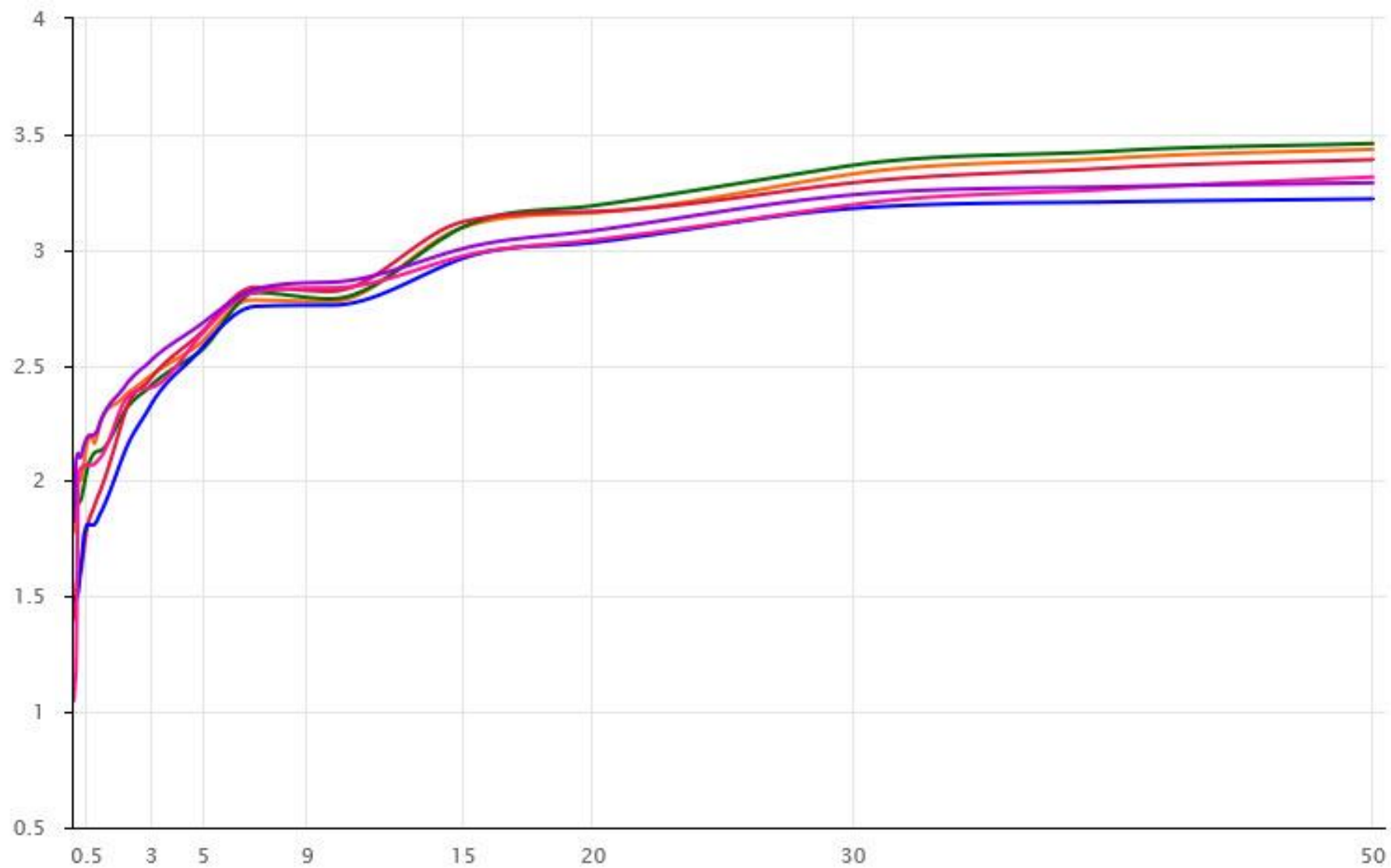


数据来源：《中国金融稳定报告2017》

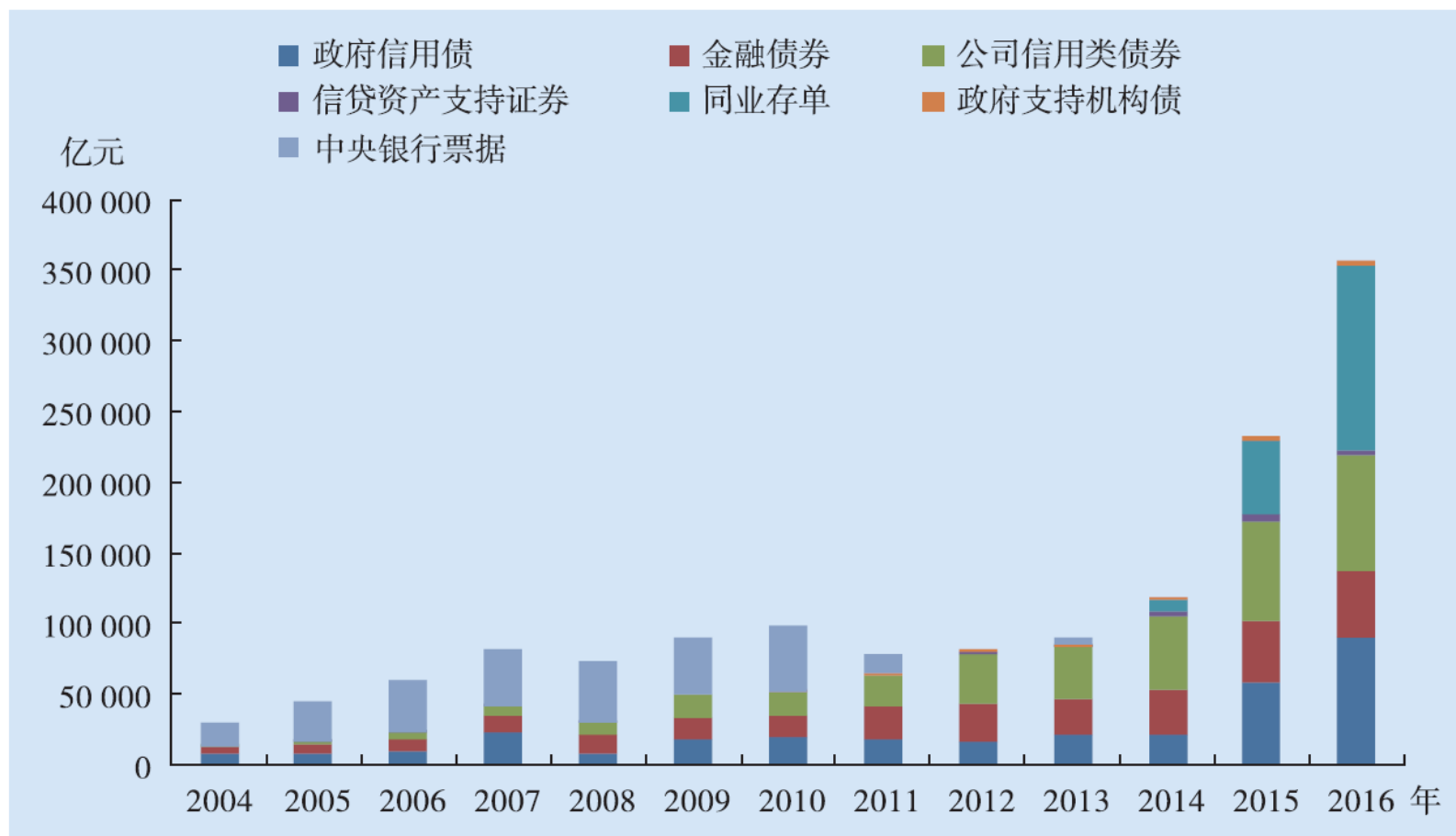
国债到期收益率曲线：2020，中债网



国债到期收益率曲线：2022，中债网

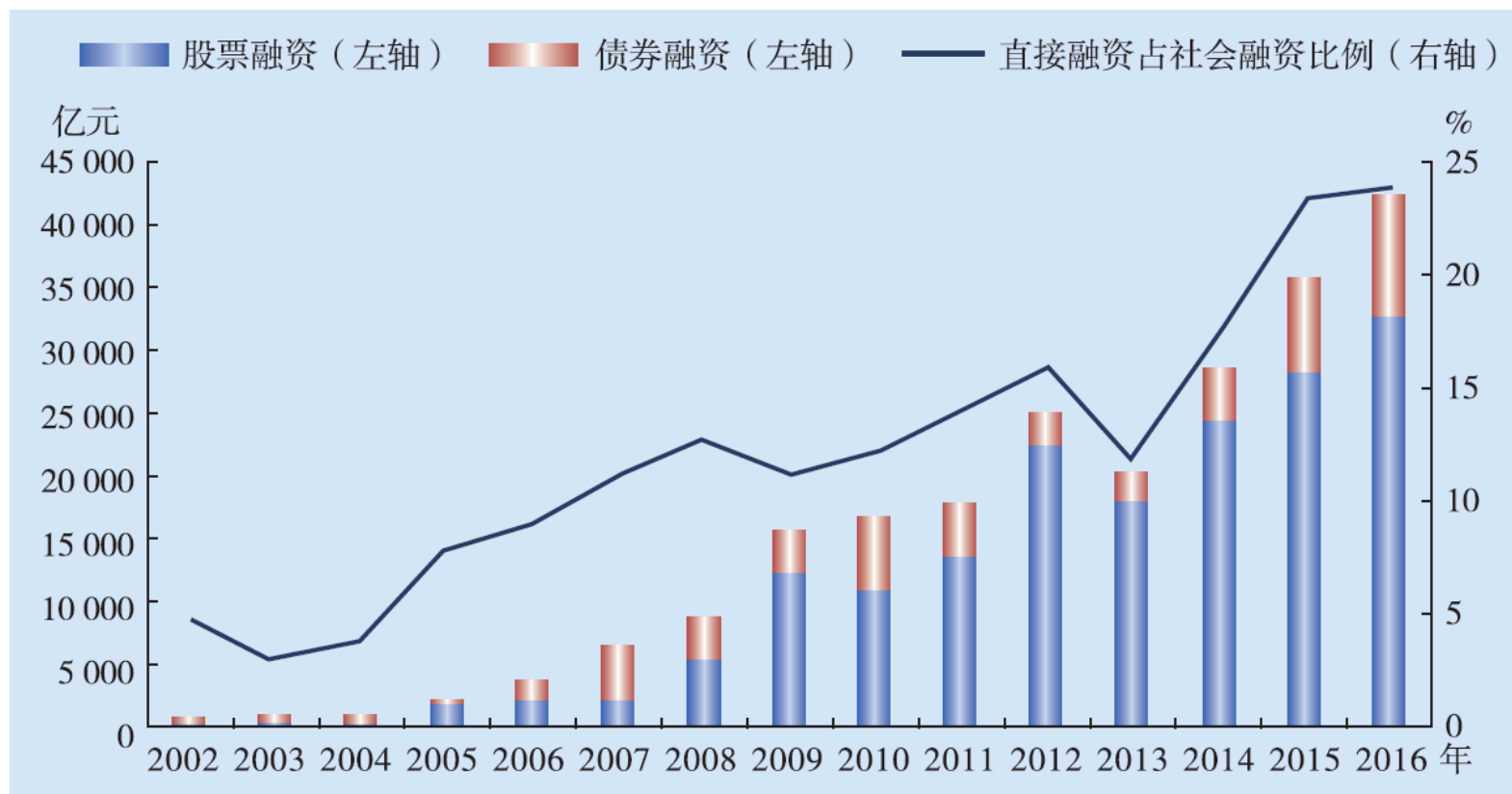


中国的债券市场变化



资料来源：《中国金融稳定报告2017》

企业直接融资的变化：股票加债券



数据来源：《中国金融稳定报告2017》

股票估值

股票估值的基本思想

- ❖ 股票作为一种证券，其自身允诺的现金流是以股利(dividends)的形式按期发放，时间上没有明确的到期时限
- ❖ 假设一支股票的股利为一确定序列 $D_t, t = 1, \dots, \infty$ ，合适的市场利率（折现率）为 r ，则股票的现值为：

$$P = \sum_{t=1}^{\infty} \frac{D_t}{(1+r)^t}$$

- ❖ 这一公式称为股票的股利折现（贴现）模型

股利折现模型：投资者视角

- ❖ 但如果投资者不是无限期的持有一支股票，则从该支股票获得的现金流是股利加最后卖出时的股票价格
- ❖ 为简单起见，假设持有一期，期末股票价格为 P_1 ，合适的市场利率仍为 r ，则股票的现值为

$$P' = \frac{D_1 + P_1}{1 + r}$$

- ❖ 那么 P' 和前面得到的 P 有什么关系？
- ❖ 两者相等：

$$P' = \frac{D_1}{1 + r} + \frac{D_2 + P_2}{(1 + r)^2} = \dots = \sum_{t=1}^{\infty} \frac{D_t}{(1 + r)^t} = P$$

股利增长

❖ 假设股利为常数 $D_t = D$ ，则有 $P = D/r$

▪ 永续现金流公式

❖ 如果股利有增长，且增长率为常数 g ，则股票价格为

$$P = \sum_{t=1}^{\infty} \frac{D(1+g)^{t-1}}{(1+r)^t} = \frac{D}{r-g}$$

前提条件是 $g < r$

❖ 类似的，还可以讨论分段的增长型股票价格公式

❖ 但重要的问题是增长率 g 如何确定； r 的确定同样重要（下一讲的内容）

股利增长率

- ❖ 假设企业没有进行外部融资，并且其盈利水平由其资产水平决定，则企业盈利及股利的增长只能来源于留存收益的增长，这个想法可以表示为：

$$\text{下一年的盈利} = \text{本年盈利} + \underbrace{\text{本年留存收益} \times \text{留存收益收益率}}_{\text{盈利的增长}}$$

- ❖ 如果股利/盈利比例不变， RR 为留存收益比率，则股利的增长率等于盈利的增长率：

$$g = RR \times \text{留存收益收益率}$$

- ❖ 如果用 ROE 代表留存收益收益率，则有

$$g = RR \times ROE$$

增长机会

- ❖ 与股利增长率不同，企业还可以考虑将资金投入到来带来盈利增长的投资机会中，这样的投资项目称为增长机会(growth opportunity)
- ❖ 假设企业一开始所有盈利都以股利的形式发放，则股票价值为 $P = EPS/r$ ， EPS 为每股盈利
- ❖ 考虑下列情形：企业在 $t = 1$ 时可把盈利用来投资一个项目（净现值为 $NPVGO$ ），则股票价值为

$$P = \frac{EPS}{r} + NPVGO$$

- ❖ 当且仅当 $NPVGO > 0$ 时这样的投资才能提高股票价值；但通常这样的投资都能增加未来的盈利与股利

最优留存比例

- ❖ 回到股利增长的讨论，给定 $g = RR \times ROE$ ，则企业股票价值表达式可写为：

$$P = \frac{D}{r - g} = \frac{(1 - RR) \times EPS}{r - RR \times ROE}$$

- ❖ 显然，当 $RR = 1$ 时，由于企业不发放股利，股价为 0；而当 $RR = 0$ 时，股利无增长（我们还在假设企业不进行外部融资）
- ❖ 容易说明，当 $ROE < r$ 时， $RR^* = 0$
思考：当 $ROE \geq r$ 时，最优的 RR^* 是什么？

资产收益率

资产收益率

- ❖ 金融资产（证券）都可以计算持有期的收益率
- ❖ 假设资产第 t 期的现金流为 C_t ；前一期现金流支付后资产的市场价格为 P_{t-1} ，而当期现金流支付之后的市场价格为 P_t ，则 $t-1$ 到 t 的资产持有收益率为

$$R_t = \frac{C_t + P_t}{P_{t-1}} - 1 = \frac{C_t + P_t - P_{t-1}}{P_{t-1}}$$

- ❖ 收益率的风险来源：
 C_t 本身的变动和价格 P_t 的变动

股票收益率

❖ 具体到股票，习惯性区分两种收益率

❖ 股利收益率： D_t/P_{t-1}

❖ 资本利得收益率： $(P_t - P_{t-1})/P_{t-1}$

❖ 股票收益率为这两部分的和：

$$R_t = \frac{D_t}{P_{t-1}} + \frac{P_t - P_{t-1}}{P_{t-1}}$$

❖ 在此基础上可定义持有期（累积）收益率：

$$(1 + R_1) \times (1 + R_2) \times \cdots \times (1 + R_T) - 1$$

这一公式对所有资产均适用

国债累积收益：2002-2021（中国债券网）



企业信用债累积收益：2007-2021

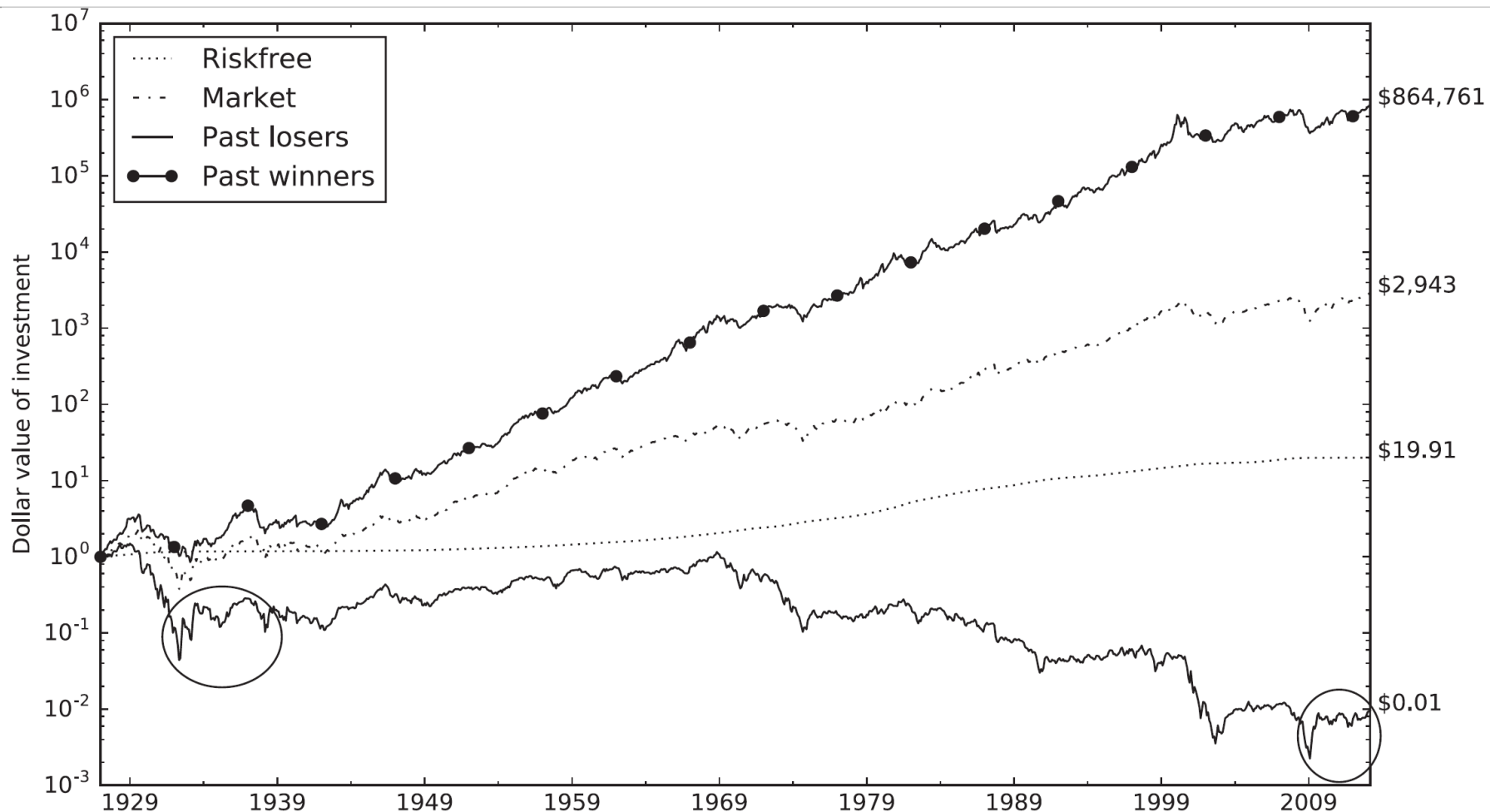
- 中债-信用债总指数-1年以下-财富
- 中债-信用债总指数-1-3年-财富
- 中债-信用债总指数-3-5年-财富
- 中债-信用债总指数-5-7年-财富
- 中债-信用债总指数-7-10年-财富
- 中债-信用债总指数-10年以上-财富



股票收益率：2009-2021（Wind）



美国证券市场累计收益



Daniel and Moskowitz 2016 JFE “Momentum Crashes”

收益率统计量

❖ 给定某一时期的收益率观测值： $R_t, t = 1, \dots, T$

❖ 收益率样本平均：

$$\bar{R} = \frac{1}{T} \sum_{t=1}^T R_t$$

❖ 收益率样本方差——度量风险的实用指标：

$$Var = \frac{1}{T-1} \sum_{t=1}^T (R_t - \bar{R})^2$$

❖ 收益率样本标准差： $SD = \sqrt{Var}$

标准差与正态分布

❖ 如果收益率比 R_t 服从正态分布 $N(\mu, \sigma^2)$ ，那么有下述常用概率数值：

$$\Pr(-\sigma \leq R_t - \mu \leq \sigma) = 68.26\%$$

$$\Pr(-2\sigma \leq R_t - \mu \leq 2\sigma) = 95.44\%$$

$$\Pr(-3\sigma \leq R_t - \mu \leq 3\sigma) = 99.74\%$$

❖ 换言之， R_t 偏离**总体均值**超过 3σ 的概率为 0.26%

❖ 作为最简单的近似，可以使用样本均值估计总体均值 $\hat{\mu} = \bar{R}$ ，用样本标准差估计总体标准差 $\hat{\sigma} = SD$

❖ 美国 S&P-500 指数 1926-2008 年对应的平均收益率为 12.2%，标准差为 20.6%

几何平均收益率和算数平均收益率

❖ 给定收益率样本： $R_t, t = 1, \dots, T$

❖ 样本平均收益率是一个**算数平均**

❖ 还可以定义**几何平均**收益率：

$$R^g = [(1 + R_1) \times (1 + R_2) \times \dots \times (1 + R_T)]^{1/T} - 1$$

这也就是累积收益对应的年化收益率

❖ 可以证明一般情况下 $R^g < \bar{R}$ （几何平均不等式）

❖ 但当样本值 R_t 都不大时，有 $R^g \approx \bar{R}$